



# Noah's Ark Independent Primary School

Subject: Afrikaans	Examiner: Peterson, B.
Type: End of Year Exam	Moderator: Teles, K.
Date: 20 November 2019	Grade: 1
Marks: 50 Marks	Time: 75 minutes

Naam:

---

## Instruksies aan die onderwyser

1. Lees elke vraag stadig en hoorbaar aan die leeders.
  2. Lees die vraag twee keer, terwyl die leeders in hulle boekies volg.
  3. Gee hulle tyd om self die antwoorde in die gegewe spasies in te vul.
  4. As die leeders klaar is, lees dan die volgende vraag.
  5. Volg dieselfde prosedure tot by die laaste vraag.
  6. Doen die praktiese oefeninge saam met die leeders.
- 

## Afdeling A: Luister en praat

1. Reageer op eenvoudige vrae, demonstreer begrip van eenvoudige woordeskat


Titel: My groente maat

(5x3=15)

Rubriek	
5	Luister en voer opdragte uitsonderlik goed uit. Kan voorwerpe identifiseer, verstaan en teken.
4	Goeie woordeskat en luister vermoed, kan maklik opdragte uitvoer/reageer/teken. Hier en daar 'n fout.
3	Kan teken/opdragte gedeeltelik uitvoer, maar nog onseker oor sommige woordeskat.
2	Begin om te reageer /uitvoer/teken van woordeskat soos... wys na die ... kan teken ...maar beperkte woordeskat
1	Sukkel om woordeskat te verstaan, sukkel met uitvoer van aksies/opdragte. Kan nie prent teken nie. Kyk by sy/haar maatjie vir hulp.

2. Teken 'n kruis (x) oor die woord wat jou juffrou sê.

(10)



## Afdeling B: Lees en klanke

Lees die storie en beantwoord die vrae hieronder.

Dit is 'n sonnige Sondag. Lebo en Ann gaan stap. Hulle is beste vriende. Hulle stap saam. Daar is 'n winkel op pad. In die winkel sien hulle lekkers en speelgoed. Die kinders is baie bly, want hulle kan lekkers en skyfies koop. Op pad terug stop hulle en hou 'n piekniek. Lebo en Ann speel lekker saam.

3. Maak 'n kruisie (x) in die blokkie langs die regte antwoord. (2)

Kies die beste titel vir die storie.

Lebo en Ann gaan plaas toe.	<input type="checkbox"/>
Lebo en Ann speel by die huis.	<input type="checkbox"/>
Lebo en Ann het gaan stap.	<input type="checkbox"/>

4. Maak 'n kruisie (x) in die blokkie langs die regte antwoord. (1)

Lebo en Ann is susters.

Ja	Nee
----	-----

5. Dui die regte volgorde van gebeure in die storie aan.

Nommer die sinne (1-3) in die blokkies om die regte volgorde aan te dui. (3)

Hulle stop om 'n piekniek te hou.	
Lebo en Ann gaan stap.	
Op pad sien hulle 'n winkel.	

6. Omkring die letter langs die regte antwoord. Hoekom is Lebo en Ann bly? (1)

Hulle is bly, want hulle ...

A sien 'n hond.


B gaan skool toe.

C kan vrugte koop.

D kan lekkers koop.

7. Kyk na die prentjie.

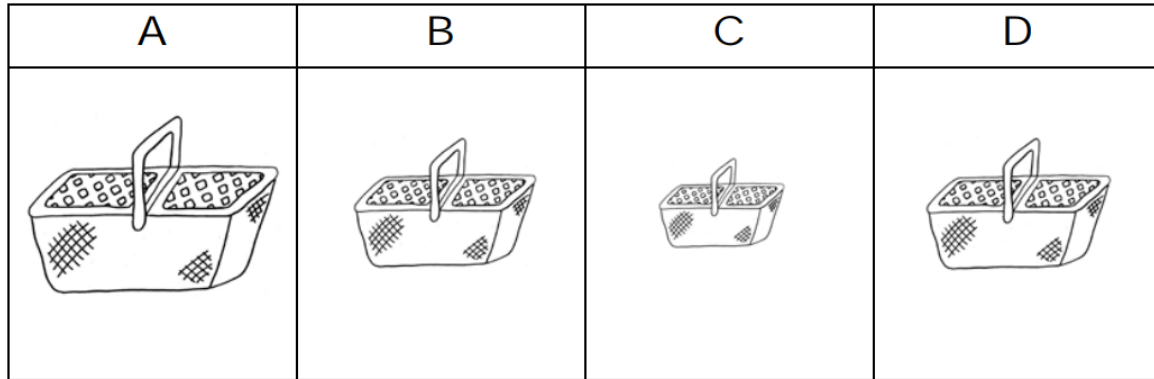
Vul die regte woord in. (1)



Die ..... slaap.

8. Omkring die letter bo die kleinste mandjie.


(1)



9. Trek 'n lyn om die dubbelklank by die regte prent te pas.

(2)

aa	uu	oo	ee
----	----	----	----



10. Trek 'n lyn van die prentjie na die regte woord.

(8)



hoed



hand



huis



hond



pyp



pen



pop

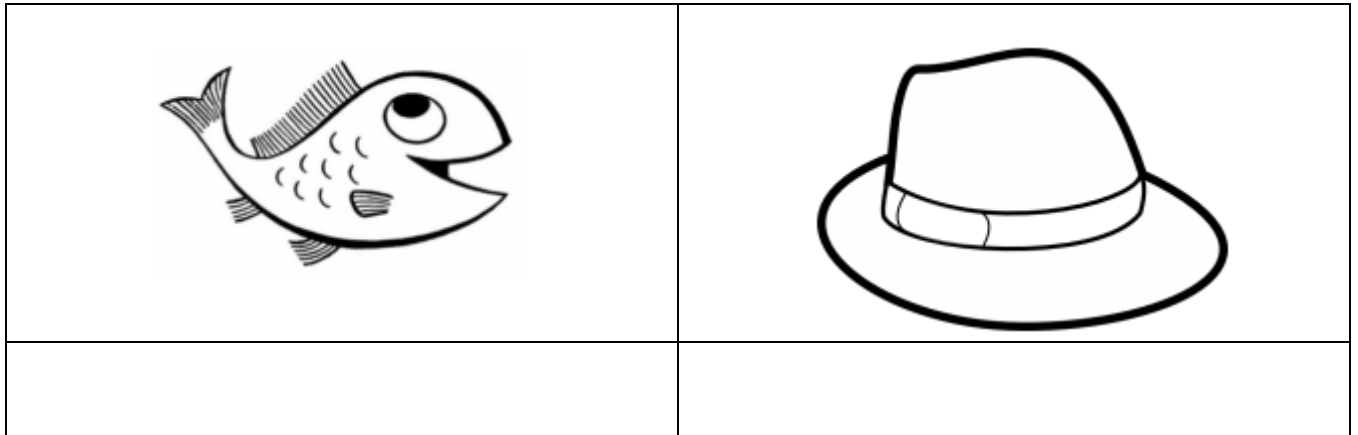


pot

11. Kyk na die prente hieronder.

Skryf 'n letter vir die beginklank van elke prent.

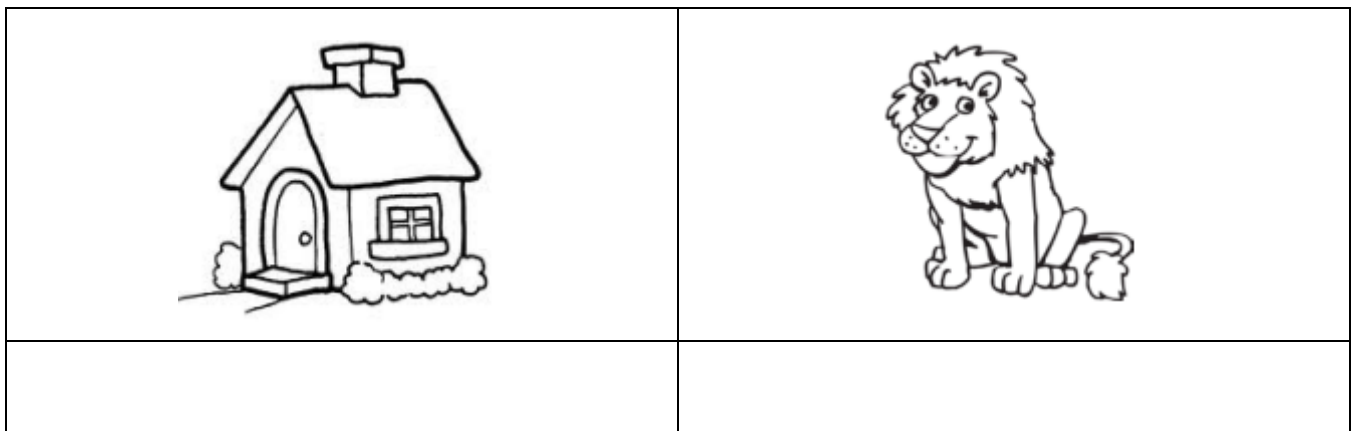
(1)



12. Skryf die regte woord vir elke prent. Kies uit die woorde hieronder.

(1)

leeu	lamp	huis	hand
------	------	------	------



\_\_\_\_\_ / 21 (Afdeling B)

## Afdeling C: Skryf en handskrif

13. 'n Selfstandige naamwoord is 'n noemwoord. Skryf die regte selfstandige naamwoorde neer om die sinne te voltooi. (2)

hond	hut	vark	vlieg
------	-----	------	-------

a. Die \_\_\_\_\_ eet graag bene.



b. Die \_\_\_\_\_ is klein.

12. Beantwoord die volgende vraag.

12.1 Skryf al die woorde in die regte volgorde om 'n sin te maak. (2)

juffrou	Die	'n	lees	boek
---------	-----	----	------	------



-----

-----

\_\_\_\_\_ / 4 (Afdeling C)